

**INSTRUÇÃO DE USO**

**Nome Técnico:** Instrumental para Cirurgia Buco-Maxilo-Facial

**Nome Comercial:** Kit Instrumental VPS Guiado Não Estéril TRAUMEC

**Matéria-prima:** Resina Fotossensível

**Validade:** Indeterminado

**Produto Não Estéril - Higienizar antes do uso**

**Fabricante Recomenda Uso único**

Verificar a revisão da Instrução de Uso disponível no site [www.traumec.com.br](http://www.traumec.com.br), pois deve ser a mesma da rotulagem do produto. A Instrução de Uso de forma eletrônica está disponível para download através do site ou solicitada impressa pelo e-mail: [sac@traumec.com.br](mailto:sac@traumec.com.br) ou pelo fone: +55 (19) 3522-1177 ou +55 (19) 99600-1557, sem custo adicional, inclusive de envio.


**ATENÇÃO:** Ler atentamente todas as instruções antes da utilização. Cumprir todas as advertências e precauções mencionadas nesta instrução. A não observação destes pontos poderá levar à ocorrência de complicações.

**FORMAS DE APRESENTAÇÃO COMERCIAL DO PRODUTO**

Os splints presentes no Kit Instrumental VPS Guiado Não Estéril TRAUMEC são fornecidos **NÃO ESTÉREIS**, embalado em blister selado a quente, embalagem primária (Blister) e a secundária (Papel Triplex). O splint é comercializado como um produto único, não sendo permitida a venda de qualquer componente separadamente (Intermediário + Final).

Na superfície da embalagem contém um rótulo com as informações necessárias para a identificação do produto, como código, descrição, número de lote, data de validade, número do registro do produto na ANVISA.

A Tabela 01 traz a relação de produtos pertencentes no Kit Instrumental VPS Guiado Não Estéril TRAUMEC:














CODIGO	DESCRIÇÃO	MATERIAL	IMAGEM
PA.02.03.3192	SPLINT VPS INTERMEDIÁRIO RESINA FOTOSSENSÍVEL	Resina Fotossensível	
PA.02.03.3193	SPLINT VPS FINAL RESINA FOTOSSENSÍVEL		

**COMPOSIÇÃO**

Na fabricação do Kit Instrumental VPS Guiado Não Estéril TRAUMEC é utilizada Resina Fotossensível.



### SIGNIFICADO DOS SÍMBOLOS CONTIDOS NO RÓTULO

Símbolo	Título	Descrição	Símbolo	Título	Descrição
	Número de catálogo	Indica o número de catálogo do fabricante de modo que o dispositivo médico possa ser identificado		Data de Fabricação	Indica a data em que um dispositivo médico foi fabricado
	Código de remessa	Indica o código de remessa do fabricante de modo que a remessa ou o lote possam ser identificados		Validade	Indica a data após a qual o dispositivo médico não pode mais ser usado
	Manter seco	Indica um dispositivo médico que precisa ser protegido contra a umidade		Consultar as Instruções para utilização	Indica a necessidade de que o usuário consulte as instruções de uso
	Não Estéril	Indica um dispositivo médico que não foi submetido a um processo de esterilização		Fabricante	Indica o fabricante do dispositivo médico
	Limitação de umidade	Indica a faixa de umidade à qual o dispositivo médico pode ser exposto com segurança		Limite de temperatura	Indica os limites de temperatura aos quais o dispositivo médico pode ser exposto com segurança
	Não usar se a embalagem estiver danificada e consultar as instruções de uso	Indica que não convém que um dispositivo médico seja usado se a embalagem estiver danificada ou aberta e que convém que o usuário consulte as instruções de uso para informações adicionais		Dispositivo Médico	Indica que o item é um dispositivo médico
				Proteger de luz solar	Indica um dispositivo médico que precisa de proteção contra fontes de luz

Os símbolos utilizados no rótulo seguem os requisitos da norma ABNT NBR ISO 15223-1 - Produtos para saúde - Símbolos a serem utilizados em rótulos, rotulagem e informações a serem fornecidas de produtos para saúde Parte 1: Requisitos gerais

### INDICAÇÃO DE USO

O Kit Instrumental VPS Guiado Não Estéril TRAUMEC é indicado no travamento do maxilar e da mandíbula em procedimentos cirurgicos na região buco-maxilo-facial.

### PRINCÍPIO DE FUNCIONAMENTO

O Kit Instrumental VPS Guiado Não Estéril TRAUMEC é composto de splints (guias) cirúrgicos, utilizados para se obter o correto posicionamento e fixação do maxilar e da mandíbula durante cirurgias bucomaxilofaciais. Os splints do Kit Instrumental VPS Guiado Não Estéril TRAUMEC fornecem o alinhamento e a orientação necessária para a realização da cirurgia. Para que os splints realizem



adequadamente as suas funções, eles precisam estar adaptados corretamente à região cirúrgica e à anatomia do paciente.

### **MODO DE USO**

Para garantir maior estabilização durante a cirurgia os splints são fabricados de acordo com a anatomia do paciente, a partir do planejamento cirúrgico realizado pelo médico cirurgião responsável pela cirurgia, dessa forma existe a garantia de que os splints irão encaixar corretamente, realizando o travamento da mandíbula e da maxila. Somente após a realização do travamento, a cirurgia bucomaxilofacial deve ser iniciada seguindo a técnica cirúrgica apropriada.

### **HIGIENIZAÇÃO**

Os Splints são fornecidos limpos e devem ser higienizados antes da utilização.

Recomendamos o seguinte método:

- 1) Lavagem em água corrente e sabão neutro;
- 2) Lavagem e esterilização em solução germicida;
- 3) Aplicação de Solução alcoólica de Clorexidina (0,5%) em todo o produto.

**ATENÇÃO:** Os splints são fabricados em materiais termo sensíveis, e não devem ser esterilizados em autoclave.

### **CONDIÇÕES DE ARMAZENAMENTO**

Os splints devem ser armazenados em local limpo, longe de calor, ao abrigo da luz direta e em sua embalagem original, sob Temperatura entre 15°C a 30°C e Umidade Relativa do Ar entre 25% e 75%.

As condições especiais de armazenamento, manipulação e conservação do produto devem ser seguidas no intuito de assegurar que os componentes permaneçam íntegros para o procedimento cirúrgico.

Os cuidados com o recebimento, estocagem, transporte, limpeza e conservação das referências do lote devem ser adotados em conjunto com as boas práticas de armazenamento e distribuição de produtos médicos.

### **CONDIÇÕES PARA O TRANSPORTE**

Os splints devem ser transportados e manuseados em local limpo, longe de calor, ao abrigo da luz direta e em sua embalagem original, sob Temperatura inferior à 55 °C e Umidade Relativa máxima de 85% de forma a impedir qualquer dano ou alteração em suas características.

### **CONDIÇÕES DE MANIPULAÇÃO**

O Kit Instrumental VPS Guiado Não Estéril deve ser manipulado cuidadosamente e individualmente, evitando-se batidas ou quedas. Qualquer produto que tenha caído ou sido inadequadamente manuseado, ou com suspeita de ter sofrido dano, deve ser separado, segregado e descartado conforme indicado no item “Descarte”.



**DESCARTE**

O descarte de peças desqualificadas deve ser feito sob avaliação e orientação técnica. Destruir os componentes danificados, evitando o uso posterior de forma indevida. O descarte dos instrumentos deverá obedecer às normas relativas à eliminação de lixo hospitalar contaminante. Recomendamos que as peças sejam cortadas ou limadas para sua inutilização. Para descartar os instrumentais, seguir os procedimentos legais locais do país para descarte de produtos potencialmente contaminantes. Recomendamos a utilização da norma RDC nº 222 de 2018 que regulamenta as Boas Práticas de Gerenciamento dos Resíduos de Serviços de Saúde e dá outras providências.

**ADVERTÊNCIAS**

- Não utilizar o produto se a embalagem estiver aberta ou danificada.
- Fabricante recomenda o uso único.
- Produto a ser utilizado somente por profissional qualificado.
- Antes de iniciar o procedimento, devem ser identificadas as estruturas anatômicas do paciente a fim de garantir que os splints estejam encaixando corretamente.
- Não exercer força excessiva no manuseio do Kit Instrumental VPS Guiado Não Estéril TRAUMEC, pois a pressão excessiva pode provocar danos em estruturas anatômicas e nos tecidos adjacentes.

**PRECAUÇÕES**

- Posicionar corretamente o paciente a fim de obter a melhor posição para a realização da cirurgia bucomaxilofacial, de modo a favorecer o procedimento cirúrgico.
- O splint deve estar totalmente encaixado na mandíbula e maxila do paciente para que possa realizar o travamento corretamente.

**RECLAMAÇÃO E ATENDIMENTO AO CLIENTE**

Para reclamações e/ou esclarecimento de dúvidas referente ao produto, entrar em contato com a Traumec Tecnologia e Implantes Ortopédicos através dos seguintes canais: [sac@traumec.com.br](mailto:sac@traumec.com.br) ou pelo fone +55 (19) 3522-1177. Estes dados também constam na Instruções de Uso e rótulos na embalagem do produto.

Para o envio do produto ao fabricante para análise, o produto deve estar limpo e estéril. Devem ser utilizadas embalagens que mantenham a integridade física do produto médico. A embalagem deve conter todas as informações necessárias para a identificação do produto, bem como as condições de manuseio, tais como métodos de limpeza e desinfecção utilizados, bem como descrição e número do lote.



**DADOS DO FABRICANTE**



**Traumec Tecnologia e Implantes Ortopédicos Importação e Exportação Ltda**

CNPJ: 09.123.223/0001-10

Rua 1CA, nº 202 - Cidade Azul II - Rio Claro (SP) - CEP 13505-820 - Brasil

Fone: +55 (19) 3522-1177 - [www.traumec.com.br](http://www.traumec.com.br)

**Serviço de Atendimento ao Consumidor**

Fone: +55 (19) 9 9600-1557 | e-mail: [sac@traumec.com.br](mailto:sac@traumec.com.br)

Revisão 05 – 11/05/2026.

